

WSS PORTFOLIO AUSGEWOGEN

DIE WSS PORTFOLIO AUSGEWOGEN STRATEGIE ZIELT AUF ANLEGER/-INNEN MIT EINER RENDITEERWARTUNG ÜBER DEM ALLGEMEINEN ZINSNIVEAU UND EINER TEILWEISEN TOLERANZ GEGENÜBER STARKEN KURSSCHWANKUNGEN BEI INKAUFNAHME VON SUBSTANZVERLUSTEN AB. SICHERHEIT UND LIQUIDITÄT WERDEN EINER HÖHEREN RENDITEERWARTUNG UNTERGEORDNET. KURS-, WÄHRUNGS- UND BONITÄTSRISIKEN SIND GEGEBEN, EIN KAPITALVERLUST IST MÖGLICH. DARÜBER HINAUS KÖNNEN ALS TEIL DER ANLAGESTRATEGIE AUCH JEDERZEIT BARGELD-/FESTGELDBESTÄNDE GEHALTEN WERDEN.

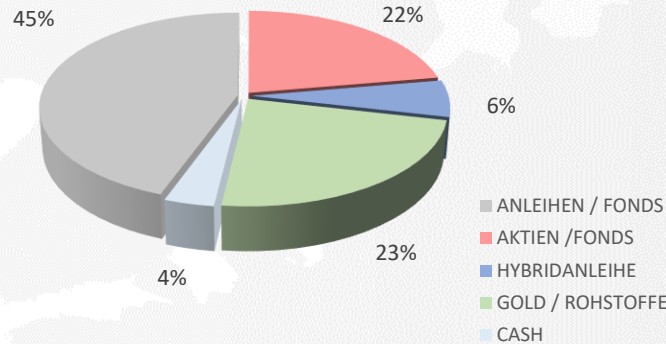
ZUR REALISIERUNG DIESES ZIELS WERDEN ANLEIHEN UND ANLEIHENFONDS UNTERSCHIEDLICHER EMITTENTEN UND BONITÄTEN SOWIE ALLER LAUFZEITENBEREICHE (AUCH SCHWELLENLAND-, HOCHZINS-, AKTIEN-, HYBRID- UND UNTERNEHMENSANLEIHEN), MISCHFONDS, AKTIENFONDS UND ZERTIFIKATE EINGESETZT. DER AKTIENANTEIL BETRÄGT MAXIMAL 35 PROZENT.

EXEMPLARISCHES PORTFOLIO

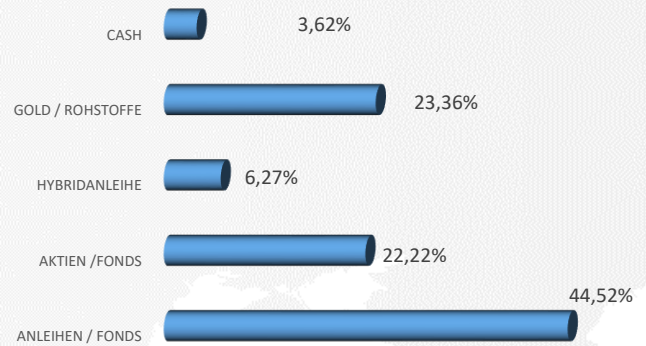
8,0%	DE000A2TEDB8
10,0%	DE000A0H0728
8,0%	AT0000A23ST9
0,0%	AT0000A2AX04
13,0%	AT0000766357
7,0%	AT0000A27LQ1
5,0%	NL0000116150
4,0%	AT0000A2AEA8
7,0%	AT0000A23PW9
9,0%	AT0000A1GYH0
4,5%	GB00B10RZP78
6,0%	XS1294343337
11,0%	DE000A0S9GB0
2,5%	

Thyssen Anleihe 19-24
iShares Diversified Commodity Swap
3,125% UBM Anleihe 18-23
2,75 % UBM Anleihe 19-25
Ascensio II Absolut Return Fonds
1,75% Voestalpine Anleihe 19-26
Aegon Anleihe
2% S IMMO Anleihe 19-29
WSS Aktien Österreich
WSS Wertpapiere/Optionen
Unilever
6,25% OMV Hybridanleihe
Xetra-Gold
Cash

ASSET ALLOCATION 0-30% AKTIEN



AUFTEILUNG



RISIKO

HAUPTTRISIKEN: KURS-, WÄHRUNGS- & LIQUIDITÄTSRISIKO

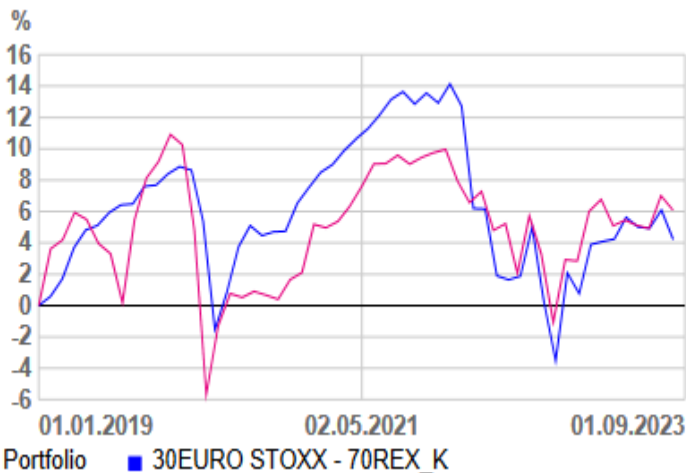
RISIKOPROFIL DES ANLEGRS:



ECKDATEN

PORTFOLIOBEGINN	01.05.2017
GEBÜHR VOLUMENSABHÄNGIG	FIXE MANGEMENTGEBÜHR MAX 2%
DEPOTBANK	EASYBANK / DADAT

Performance



PERFORMANCE NACH SPESEN UND GEBÜHREN

Dies ist eine Marketingmitteilung, deren Inhalt weder ein Anbot noch eine Kauf- oder Verkaufsempfehlung darstellt. Die Informationszusammenstellung zum Anlagevorschlag erfolgte mit großer Sorgfalt, wir übernehmen aber für die Genauigkeit, Richtigkeit und Vollständigkeit der Inhalte des Anlagevorschlags keine Garantie. Alle Kurse sind trotz sorgfältiger Ermittlung ohne Gewähr. Performancewerte werden auf Basis historischer Daten berechnet. Wertentwicklungen der Vergangenheit ermöglichen keine Prognose für die Zukunft. Notieren Wertpapiere in fremder Währung, kann die Rendite infolge von Währungsschwankungen steigen oder fallen. Mit einer Investition gemäß dem erstellten Anlagevorschlag/konzept sind nicht nur Chancen, sondern auch Risiken verbunden. Unser Anlagevorschlag ersetzt nicht die persönliche Beratung durch einen Kundenbetreuer. Daten und Informationen, insbesondere Kurse von Wertpapieren sowie das Marktumfeld, können sich künftig ändern. Bitte beachten Sie, dass der Anlagevorschlag auf Basis momentan vorliegender Daten und Informationen erstellt wurde. Druckfehler sind vorbehalten.