

# WSS PORTFOLIO AUSGEWOGEN

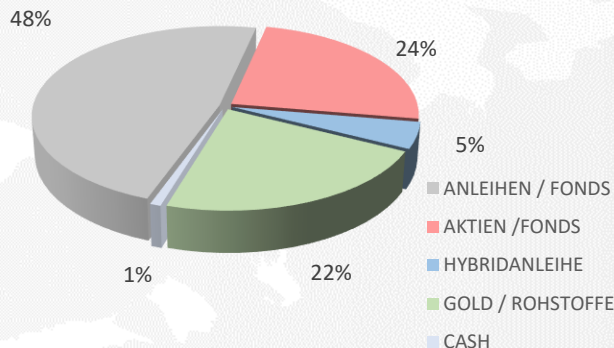
DIE WSS PORTFOLIO AUSGEWOGEN STRATEGIE ZIELT AUF ANLEGER/-INNEN MIT EINER RENDITEERWARTUNG ÜBER DEM ALLGEMEINEN ZINSNIVEAU UND EINER TEILWEISEN TOLERANZ GEGENÜBER STARKEN KURSSCHWANKUNGEN BEI INKAUFNAHME VON SUBSTANZVERLUSTEN AB. SICHERHEIT UND LIQUIDITÄT WERDEN EINER HÖHEREN RENDITEERWARTUNG UNTERGEORDNET. KURS-, WÄHRUNGS- UND BONITÄTSRISIKEN SIND GEGEBEN, EIN KAPITALVERLUST IST MÖGLICH. DARÜBER HINAUS KÖNNEN ALS TEIL DER ANLAGESTRATEGIE AUCH JEDERZEIT BARGELD-/FESTGELDBESTÄNDE GEHALTEN WERDEN.

ZUR REALISIERUNG DIESER ZIELS WERDEN ANLEIHEN UND ANLEIHENFONDS UNTERSCHIEDLICHER EMITTENTEN UND BONITÄTEN SOWIE ALLER LAUFZEITENBEREICHE (AUCH SCHWELLENLAND-, HOCHZINS-, AKTIEN-, HYBRID- UND UNTERNEHMENSANLEIHEN), MISCHFONDS, AKTIENFONDS UND ZERTIFIKATE EINGESETZT. DER AKTIENANTEIL BETRÄGT MAXIMAL 35 PROZENT.

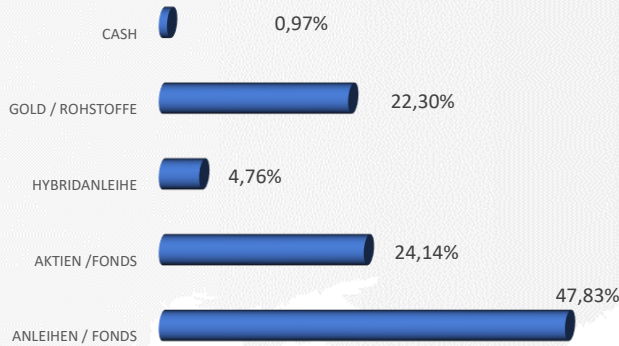
### EXEMPLARISCHES PORTFOLIO

Anteil	Kennnummer	Bezeichnung
10,0%	AT0000500822	Flexibel Inc Opportunities
10,0%	DE000A0H0728	iShares Div. Commodity Swap
8,0%	AT0000A2AX04	2,75 % UBM Anleihe 19-25
13,0%	AT0000766357	Ascensio II Absolut Return Fonds
7,0%	AT0000A27LQ1	1,75% Voestalpine Anleihe 19-26
5,0%	NL0000116150	Aegon Anleihe
4,0%	AT0000A2AEA8	2% S IMMO Anleihe 19-29
7,0%	AT0000A23PW9	WSS Aktien Österreich
9,0%	AT0000A1GYH0	WSS Wertpapiere/Optionen
4,5%	GB00B10RZP78	Unilever
6,0%	XS1294343337	6,25% OMV Hybridanleihe
11,0%	DE000A059GB0	Xetra-Gold
5,0%	IE00BGR7L912	iShares \$ Treasury Bond 0-1yr ETF
0,5%		Cash
100,0%		

### ASSET ALLOCATION 0-30% AKTIEN



### AUFTEILUNG



### RISIKO

HAUPTTRISIKEN: KURS-, WÄHRUNGS- & LIQUIDITÄTSRISIKO

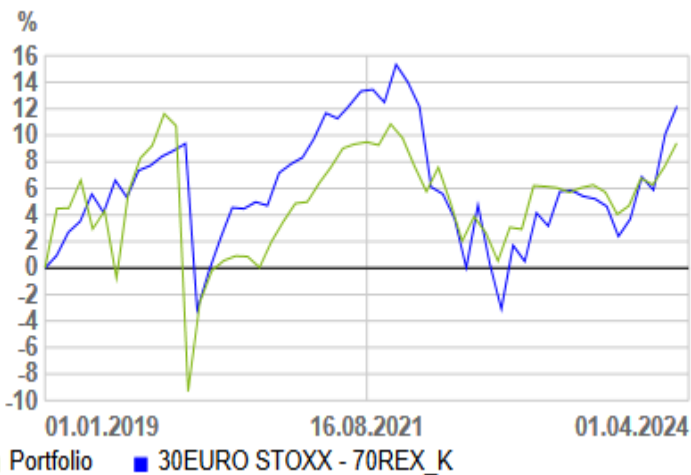
RISIKOPROFIL DES ANLEGRERS:

KONSERVATIV   RISIKOFREUDIG

### ECKDATEN

PORTFOLIOBEGINN 01.05.2017  
GEBÜHR VOLUMENSABHÄNGIG FIXE MANGEMENTGEBÜHR MAX 2%  
DEPOTBANK EASYBANK / DADAT

### Performance



### PERFORMANCE NACH SPESEN UND GEBÜHREN

Dies ist eine Marketingmitteilung, deren Inhalt weder ein Anbot noch eine Kauf- oder Verkaufsempfehlung darstellt. Die Informationszusammenstellung zum Anlagevorschlag erfolgte mit großer Sorgfalt, wir übernehmen aber für die Genauigkeit, Richtigkeit und Vollständigkeit der Inhalte des Anlagevorschlags keine Garantie. Alle Kurse sind trotz sorgfältiger Ermittlung ohne Gewähr. Performancewerte werden auf Basis historischer Daten berechnet. Wertentwicklungen der Vergangenheit ermöglichen keine Prognose für die Zukunft. Notieren Wertpapiere in fremder Währung, kann die Rendite infolge von Währungsschwankungen steigen oder fallen. Mit einer Investition gemäß dem erstellten Anlagevorschlag/konzept sind nicht nur Chancen, sondern auch Risiken verbunden. Unser Anlagevorschlag ersetzt nicht die persönliche Beratung durch einen Kundenbetreuer. Daten und Informationen, insbesondere Kurse von Wertpapieren sowie das Marktumfeld, können sich künftig ändern. Bitte beachten Sie, dass der Anlagevorschlag auf Basis momentan vorliegender Daten und Informationen erstellt wurde. Druckfehler sind vorbehalten.